

ANALIZA STATISTICĂ A SITUAȚIILOR DE URGENȚĂ PRODUSE ÎN LUNA DECEMBRIE 2020

I. ACTIVITATEA OPERATIVĂ



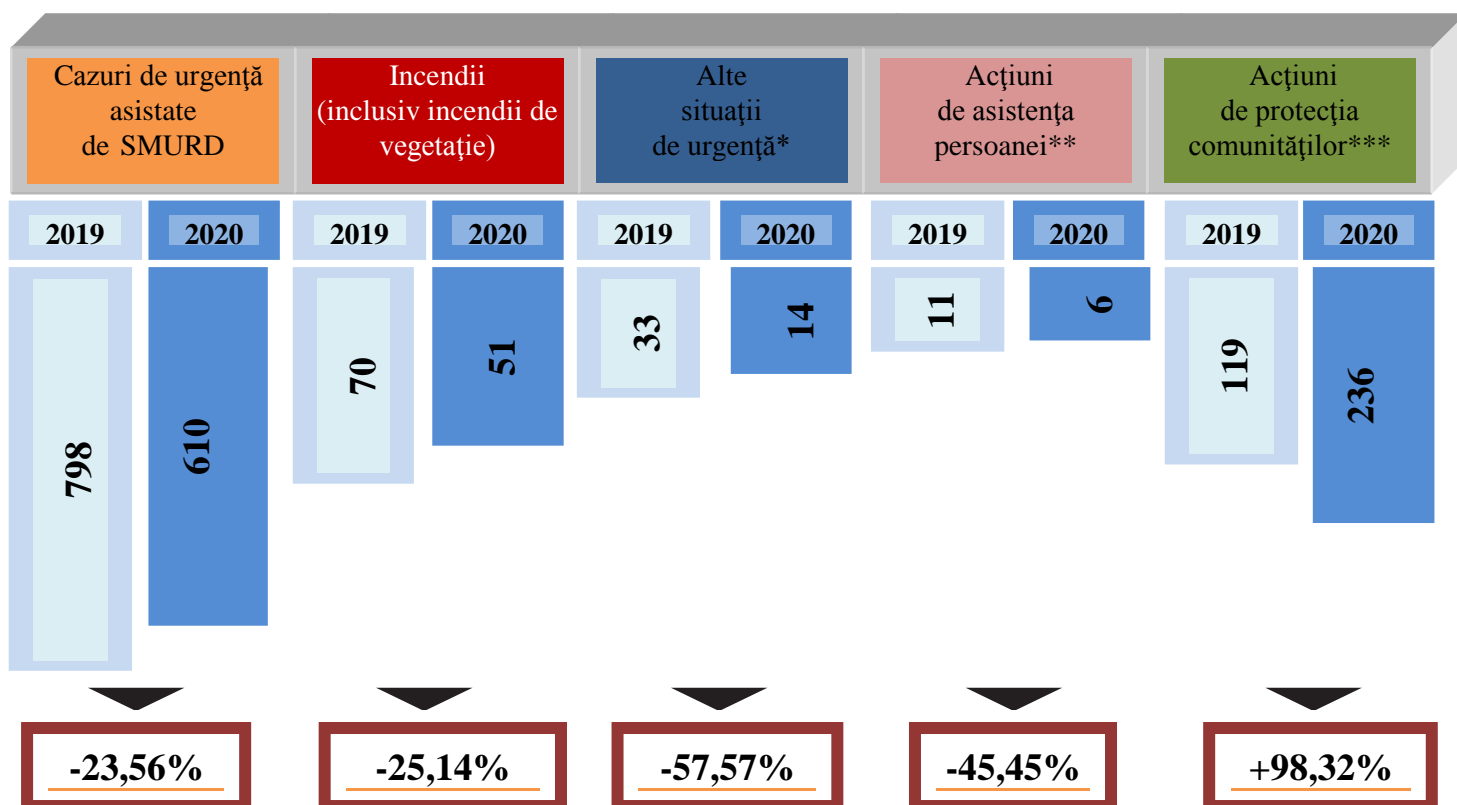
În luna decembrie 2020, în zona de competență a Inspectoratului pentru Situații de Urgență „Petrodava” al județului Neamț s-au produs **917** de evenimente care au necesitat intervenția serviciilor profesionale, voluntare și private pentru situații de urgență (în medie 29,58 pe zi), numărul evenimentelor la care s-a intervenit cu forțe specializate scăzând cu **1,06%** față de perioada similară din anul anterior când s-au produs **1031** de evenimente.

610 cazuri de urgență asistate de SMURD	51 incendii (inclusiv incendii de vegetație și altele)	14 alte situații de urgență	6 acțiuni de asistență persoanei	236 acțiuni de protecția comunităților
66,52%	5,56%	1,53%	0,65%	25,74%

De asemenea, forțele noastre de intervenție au mai fost solicitate în **9** situații, la care însă nu s-a intervenit din diverse motive:

- echipajele au fost întoarse din drum, întrucât nu mai era necesară deplasarea acestora la locul evenimentului în **6** situații la echipajele de stingere;
- echipajele au ajuns la locul evenimentului, însă nu au acționat în **2** de situații, deoarece acestea au fost rezolvate de SVSU;
- echipajele au ajuns la adresa indicată, dar au constatat că evenimentul nu s-a produs într-o situație la echipajele de stingere.

NESECRET
SITUAȚIA COMPARATIVĂ A SITUAȚIILOR DE URGENȚĂ



* **Alte situații de urgență:** misiuni pirotehnice, alunecări de teren, fenomene meteo periculoase, înlăturarea efectelor inundațiilor, avarii la utilități publice etc.

** **Asistență persoane:** degajări de persoane în urma exploziilor, prăbușiri sau accidente de muncă și rămase blocate în apartament, ascensor, la înălțime etc.

*** **Acțiuni pentru protecția comunităților:** asigurarea măsurilor de apărare împotriva incendiilor la accidente de circulație și pe timpul desfășurării evenimentelor publice, protecția mediului, salvări de animale, activități de recunoașteri în teren, exerciții cu forțe și mijloace în teren etc.

În vederea reducerii timpului de răspuns la intervenții în scopul limitării pagubelor, participarea serviciilor voluntare pentru situații de urgență din județul Neamț a înregistrat o creștere, acestea acționând singure sau în sprijinul forțelor profesionale pentru **30** misiuni la incendii, **3** misiuni pentru incendii de vegetație și altele, **2** misiuni pentru alte situații de urgență, **2** misiuni pentru alte intervenții, **3** misiuni pentru asigurare/supraveghere zonă, **2** misiuni pentru salvări de animale, **24** misiuni la activități de recunoașteri în teren, numărul intervențiilor crescând cu **50,0%**, de la **44** în 2019 la **66** în 2020.



În luna **decembrie 2020** unitatea noastră nu a gestionat **nicio misiune** de salvare din mediul montan, de către Serviciul Public Salvamont Neamț, spre deosebire de anul anterior, când a fost gestionată 1 misiune de salvare în masivul Ceahlău.

II. INTERVENȚIA LA INCENDII

În cursul lunii decembrie 2020, numărul de incendii produse în zona de competență a unității a scăzut, respectiv cu **2,08%**, de la **48** în decembrie 2019, la **47** în decembrie 2020 (în medie 1,52/zi).

Statistica incendiilor pe unități administrativ-teritoriale

Nr. crt.	Localitatea	Incendii			Incendii de vegetație și altele		
		2019	2020	Dinamică	2019	2020	Dinamică
1.	AGAPIA	1	1	0	1	0	-1
2.	ALEXANDRU CEL BUN	1	2	1	1	0	-1
3.	BAHNA	0	0	0	0	0	0
4.	BĂLȚĂTEȘTI	0	2	2	0	0	0
5.	BICAZ	0	1	1	0	0	0
6.	BICAZ-CHEI	0	0	0	0	0	0
7.	BICAZU ARDELEAN	0	0	0	0	0	0
8.	BÂRA	0	1	1	0	0	0
9.	BÂRGĂUANI	2	1	-1	0	0	0
10.	BODEȘTI	1	2	1	0	0	0
11.	BOGHICEA	0	0	0	0	0	0
12.	BORCA	1	0	-1	0	0	0
13.	BORLEȘTI	2	1	-1	1	0	-1
14.	BOTEȘTI	0	0	0	0	0	0
15.	BOZIENI	0	0	0	0	0	0
16.	BRUSTURI	0	0	0	0	0	0
17.	CEAHLAU	1	0	-1	0	0	0
18.	CÂNDEȘTI	0	0	0	0	0	0
19.	CORDUN	2	0	-2	0	0	0
20.	COSTIȘA	0	0	0	0	0	0
21.	CRĂCĂOANI	0	0	0	0	0	0
22.	DAGÂȚA (jud. Iași)	0	0	0	0	0	0
23.	DĂMUC	0	0	0	0	0	0
24.	DOBRENI	0	0	0	0	0	0
25.	DOCHIA	0	0	0	0	0	0
26.	DOLJEȘTI	0	0	0	1	0	-1
27.	DRĂGĂNEȘTI	0	0	0	0	0	0
28.	DRAGOMIREȘTI	0	0	0	0	1	1
29.	DULCEȘTI	0	0	0	1	0	-1
30.	DUMBRAVA ROȘIE	1	1	0	0	1	1
31.	FARCAȘA	0	0	0	0	0	0
32.	FĂUREI	0	0	0	0	0	0
33.	FILIFEȘTI (jud. Bacău)	0	0	0	0	0	0
34.	GÂDINȚI	0	0	0	0	0	0
35.	GÂRCINA	1	0	-1	1	0	-1
36.	GHERĂEȘTI	0	0	0	0	0	0
37.	GHINDĂOANI	0	0	0	1	0	-1
38.	GIROV	0	1	1	1	0	-1
39.	GRINTIEȘ	0	0	0	0	0	0
40.	GRUMĂZEȘTI	0	0	0	0	0	0
41.	HANGU	0	0	0	0	0	0
42.	HORIA	2	0	-2	1	0	-1

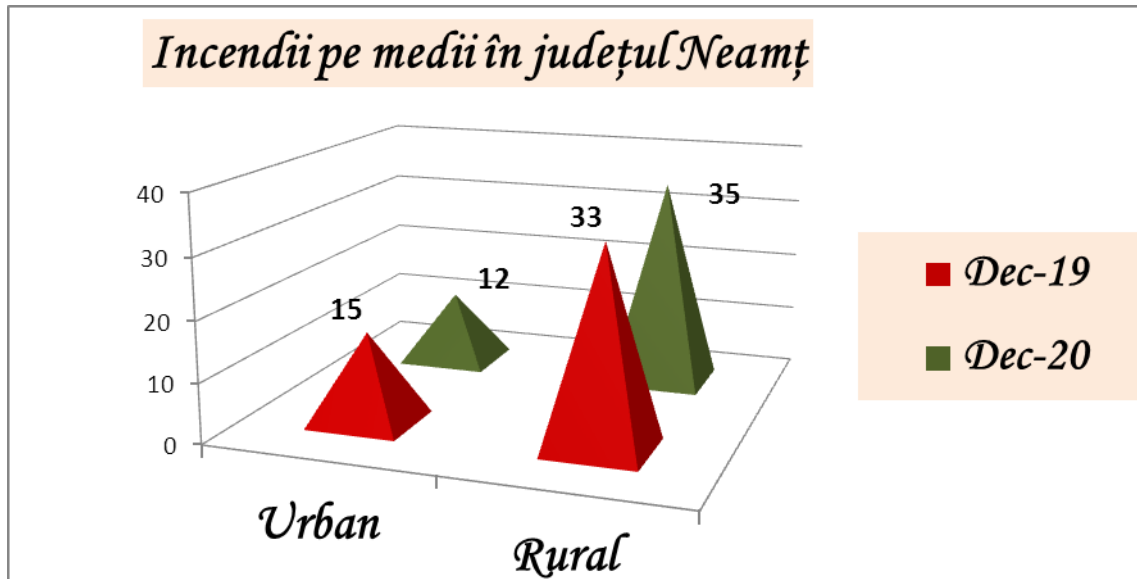
NESECRET

Nr. crt.	Localitatea	Incendii			Incendii de vegetație și altele		
		2019	2020	Dinamică	2019	2020	Dinamică
43.	ICUSEȘTI	0	0	0	0	0	0
44.	ION CREANGĂ	0	1	1	0	0	0
45.	MĂRGINENI	0	0	0	0	0	0
46.	MIRCEȘTI (jud. Iași)	0	0	0	0	0	0
47.	MOLDOVENI	0	0	0	0	0	0
48.	NEGREȘTI	0	0	1	1	0	-1
49.	ONICENI	0	1	1	1	0	-1
50.	PÂNCEȘTI	0	1	1	0	0	0
51.	PĂSTRĂVENI	0	0	0	0	0	0
52.	PETRICANI	0	0	0	1	0	-1
53.	PIATRA NEAMȚ	8	6	5	4	0	-4
54.	PIATRA SOIMULUI	2	1	-1	0	0	0
55.	PĂNGĂRAȚI	0	0	0	0	0	0
56.	PIPIRIG	0	2	2	0	0	0
57.	PODOLENI	0	0	0	0	0	0
58.	POIANA TEIULUI	1	0	-1	0	1	1
59.	POIENARI	1	0	-1	1	0	-1
60.	RĂCHITENI	0	0	0	0	0	0
61.	RĂUCEȘTI	1	2	1	0	0	0
62.	RĂZBOIENI	0	1	1	0	0	0
63.	REDIU	0	1	1	0	0	0
64.	ROMAN	4	4	0	1	0	-1
65.	ROMĂNI	0	0	0	0	0	0
66.	ROZNOV	1	0	-1	0	0	0
67.	RUGINOASA	1	0	-1	0	0	0
68.	SĂBĂOANI	1	0	-1	0	0	0
69.	SAGNA	1	0	-1	0	0	0
70.	SĂVINEȘTI	0	0	0	0	0	0
71.	SECUIENI	1	0	-1	0	0	0
72.	STĂNIȚA	0	1	1	0	0	0
73.	ȘTEFAN CEL MARE	2	1	-1	0	0	0
74.	TĂMĂȘENI	1	1	0	0	0	0
75.	TANSA	0	0	0	0	0	0
76.	TARCĂU	0	1	1	0	0	0
77.	TAȘCA	1	0	-1	0	0	0
78.	TAZLĂU	0	2	2	0	0	0
79.	ȚIBUCANI	0	0	0	0	0	0
80.	TIMIȘEȘTI	0	1	1	0	0	0
81.	TÂRGU NEAMȚ	2	1	-1	0	0	0
82.	TRIFEȘTI	0	2	2	0	0	0
83.	TUPILAȚI	2	1	-1	0	0	0
84.	URECHENI	2	0	-2	1	0	-1
85.	VALEA URSULUI	0	0	0	2	1	-1
86.	VĂLENI	0	0	0	0	0	0
87.	VÂNĂTORI-NEAMȚ	0	3	3	1	0	-1
88.	ZĂNEȘTI	1	0	-1	0	0	0
Total		48	47	-1	22	4	-18

Toate cele 48 de incendii s-au produs pe teritoriul județului nostru, din care **12 în mediul urban** (25,53% din totalul incendiilor) și **35 în mediul rural** (74,47% din totalul incendiilor).



1. DISTRIBUȚIA INCENDIILOR URBAN-RURAL ÎN JUDEȚUL NEAMȚ



În continuare, incidența producerii incendiilor este mai mare în *mediul rural*, iar principalele cauze a izbucnirii acestora o reprezintă *coș, burlan de fum defect sau necurațat*.

2. PONDEREA LA INCENDII



Decembrie 2019
48 incendii

Decembrie 2020
47 incendii

-2,08%

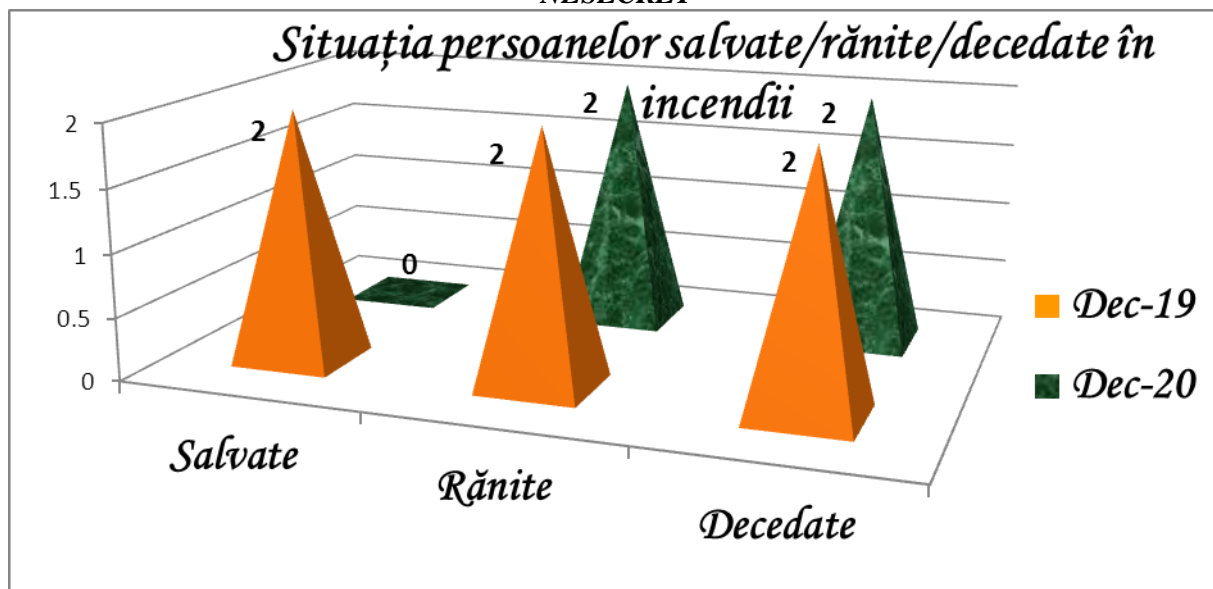
3. SITUAȚIA COMPARATIVĂ A CAUZELOR INCENDIILOR (ALTELE DECÂT CELE DE VEGETAȚIE), ÎN JUDEȚUL NEAMȚ

<i>Tip cauză de incendiu</i>	2019	2020	Dinamica
<i>Acțiune intenționată</i>	6	2	-4
Alte împrejurări	0	0	0
Aparate electrice sub tensiune nesupravegheate	2	0	-2
Autoaprindere	0	0	0
Cenușă, jar și scântei de la sistemele de încălzit	2	2	0
<i>Coș, burlan de fum defect sau necurațat</i>	10	13	3
Defecțiuni tehnice de exploatare	1	0	-1
Echipamente electrice	0	0	0
Foc deschis în spații închise	3	4	1
Focul deschis	2	0	-2
<i>Fumatul</i>	5	4	-1
<i>Fumatul în timpul somnului</i>	0	1	1
<i>Instalații electrice defecte</i>	6	11	5
Jocul copiilor cu focul	1	0	-1
Mijloace de încălzire improvizate	2	2	0
<i>Mijloace de încălzire nesupravegheate</i>	5	2	-3
Nedeterminate (în curs de stabilire)	0	0	0
Scântei mecanice, electrostatice și frecare	0	3	3
Scurgeri (scăpări) de produse inflamabile	1	1	0
Sisteme de încălzire defecte	2	2	0
Sudură	0	0	0
TOTAL	48	47	-1



Pagubele rezultate în urma incendiilor au fost estimate la cca. **51 mii** lei, însă intervenția serviciilor profesionale și voluntare a condus la limitarea pagubelor, fiind salvate bunuri în valoare estimată de cca. **255 mii** lei.

În luna decembrie 2020 incendiile nu au produs doar pagube materiale, ci și victime omenești, 2 persoane au decedat iar 2 persoane au fost rănite, spre deosebire de aceeași perioadă a anului trecut când 2 persoane au decedat, 2 persoane au fost rănite iar 2 persoane au fost salvate.



Repartiția incendiilor pe tipuri de proprietăți este următoarea:

- 4 incendii
- 2 incendii
- 41 incendii

Domeniul privat român;
Domeniul public la statului, județului, localității;
Proprietăți individuale (gospodării, mij. transport și terenuri în afara perimetrului gosp. cetățenești).

Proprietățile individuale rămân în continuare cu cea mai mare frecvență de producere din totalul incendiilor.
 Numărul incendiilor izbucnite la locuințele și anexele cetățenilor a rămas același, respectiv de **36** incendii.



4. INCENDII PRODUSE LA LOCUINȚE ȘI ANEXE

2019

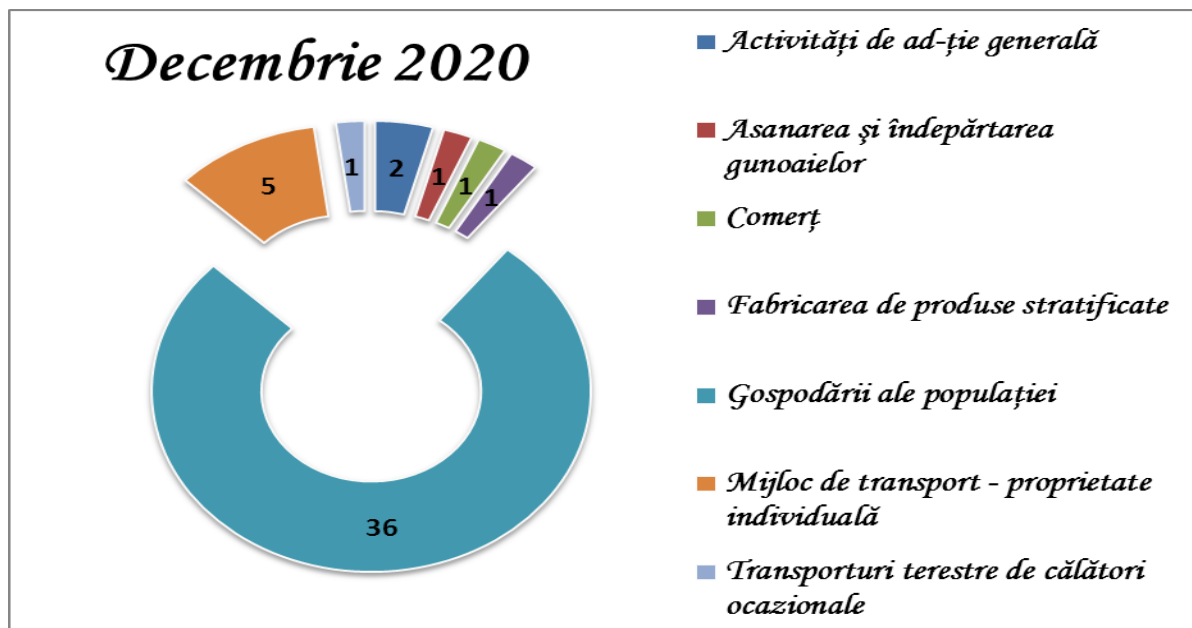
36 incendii

2020

36 incendii



5. DISTRIBUȚIA PE RAMURI ECONOMICE A INCENDIILOR PRODUSE ÎN JUDEȚUL NEAMȚ

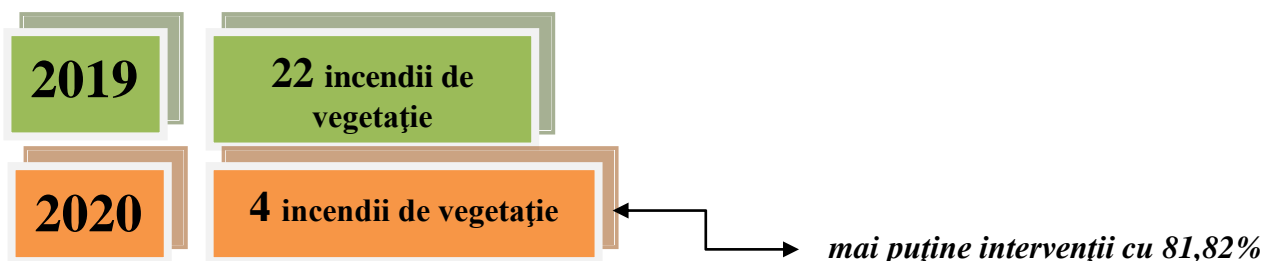


Media incendiilor la sută de mii de locuitori a fost de **8,24** iar media incendiilor la mia de kilometri pătrați a fost de **7,97**.


6. INCENDII DE VEGETAȚIE USCATĂ ȘI ALTELE

În luna decembrie 2020, în zona de competență a inspectoratului au avut loc **4** de incendii de vegetație uscată și altele – fără pagube materiale, spre deosebire de anul anterior când au fost înregistrate **22** incendii de vegetație.

6.1. DINAMICA INTERVENȚIILOR PENTRU STINGEREA INCENDIILOR DE VEGETAȚIE ȘI ALTELE



6.2. DISTRIBUȚIA INTERVENȚIILOR PE TIPURI DE INCENDII



III. INTERVENȚIA LA DESCARCERARE, PRIM AJUTOR CALIFICAT ȘI ASISTENȚĂ MEDICALĂ DE URGENȚĂ

1. DINAMICA INTERVENȚIILOR SMURD

Numărul solicitărilor pentru acordarea primului ajutor calificat, a asistenței medicale de urgență sau pentru efectuarea operațiunilor de descarcerare a fost în descreștere în **luna decembrie 2020**, fiind executate **610** de misiuni (din care **119** intervenții ale echipajelor de terapie intensivă mobilă), spre deosebire de decembrie 2019 când au fost executate **798** misiuni (din care **147** intervenții ale echipajului de terapie intensivă mobilă).



Echipajele de descarcerare, prim ajutor calificat și terapie intensivă mobilă din cadrul S.M.U.R.D. Neamț au executat misiuni pentru:

- ◆ acordarea primului ajutor calificat și a asistenței medicale de urgență – **584 misiuni**;
- ◆ descarcerarea la accidente rutiere – **2 misiuni**;
- ◆ asistența persoanelor blocate în apartament – **2 misiuni**;
- ◆ epidemii – **22 misiuni**.

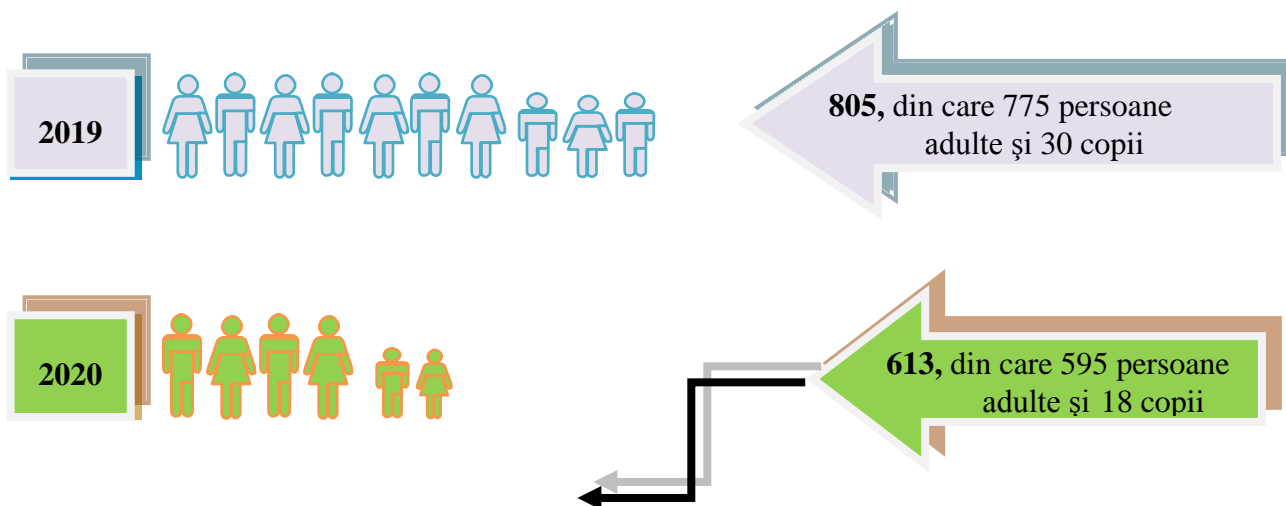
Repartizarea misiunilor SMURD executate pe subunități:

- **DETAȘAMENTUL DE POMPIERI PIATRA NEAMȚ** – **249** misiuni (din care **64** intervenții ale echipajului de terapie intensivă mobilă);
- **DETAȘAMENTUL DE POMPIERI ROMAN** – **222** misiuni (din care **55** intervenții ale echipajului de terapie intensivă mobilă);
- **DETAȘAMENTUL DE POMPIERI TÎRGU NEAMȚ – Garda de intervenție nr. 1** – **94** misiuni;
- **DETAȘAMENTUL DE POMPIERI TÎRGU NEAMȚ – Garda de intervenție nr. 2 Poiana Teiului** – **45** misiuni.

Numărul kilometrilor parcurși de ambulanțele SMURD în luna decembrie 2020, pe subunități, prezentându-se astfel:

- **DETAȘAMENTUL DE POMPIERI PIATRA NEAMȚ** – **3032 km**;
- **DETAȘAMENTUL DE POMPIERI ROMAN** – **3706 km**;
- **DETAȘAMENTUL DE POMPIERI TÎRGU NEAMȚ – Garda de intervenție nr. 1** – **1075 km**;
- **DETAȘAMENTUL DE POMPIERI TÎRGU NEAMȚ – Garda de intervenție nr. 2 Poiana Teiului** – **488 km**.

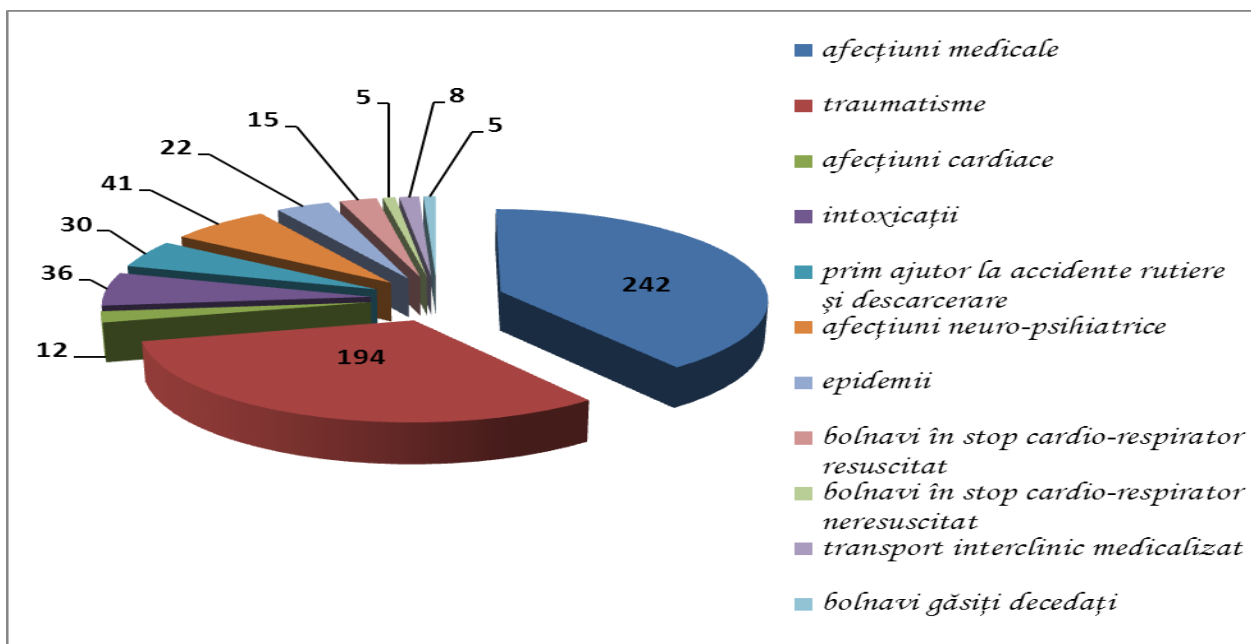
1. PERSOANE ASISTATE DE ECHIPAJELE SMURD :



mai puține persoane asistate, cu 23,85%

Cele mai multe intervenții ale echipajelor SMURD au fost înregistrate în mediul rural, fiind executate 377 intervenții, reprezentând 61,80% din totalul intervențiilor.

2. ASIGURAREA ASISTENȚEI MEDICALE DE URGENȚĂ



Timpul mediu de răspuns al echipajelor de prim ajutor medical de urgență, terapie intensivă mobilă și al echipajelor de descarcerare a fost de **15 minute și 39 secunde** (față de 15 minute și 1 secundă în decembrie 2019), iar **timpul mediu de intervenție** de **54 minute și 41 secunde** (față de 41 minute și 56 secunde în decembrie 2019).

Timpul mediu de răspuns al echipajelor de prim ajutor medical de urgență, terapie intensivă mobilă și al echipajelor de descarcerare **în mediul urban** a fost de **8 minute și 50 secunde** (față de 6 minute și 33 secunde în decembrie 2019), iar **în mediul rural** a fost de **19 minute și 52 secundă** (față de 18 minute și 53 secunde în decembrie 2019).

IV. INTERVENȚII PIROTEHNICE



Echipa pirotehnică a Inspectoratului pentru Situații de Urgență “Petrodava” al județului Neamț a executat **10** misiuni, din care **4** misiuni de asanare a teritoriului de muniție rămasă neexplodată din timpul celui de-al Doilea Război Mondial, **1** misiune de distrugere muniție asanată, **4** misiuni de pregătire de specialitate în teren și **1** misiune pentru transport material exploziv, față de perioada anului anterior când a fost executată 17 misiuni.

Raportat la aceeași perioadă din 2019, numărul acțiunilor de protecție civilă a scăzut cu **41,18%**, respectiv de la **17** în 2019 la **10** în 2020.

Măsuri luate:

- au fost informate comitetele locale pentru situații de urgență;
- a fost alertată echipa pirotehnică din cadrul inspectoratului pentru situații de urgență;
- s-a asanat teritoriul de muniție neexplodată sau nedeactivată rămasă din timpul conflictelor armate pe o suprafață de **3700** mp;
- s-au întocmit și transmis rapoarte operative.

V. EPIDEMII – DECEMBRIE 2020

Conform centralizării transmisă de către CNCCI în data de 30.12.2020, la nivelul județului Neamț, situația cazurilor cu coronavirusul SARS-COV-2, este următoarea:

- ❖ **Cazuri de infecție confirmate - 10919;**
- ❖ **Persoane decedate – 311;**
- ❖ **Cazuri active - . 587;**
- ❖ **Persoane vindecate – 10021.**

A P R O B
(D) INSPECTOR ȘEF
 Col.
MITREA MIHAI CIPRIAN